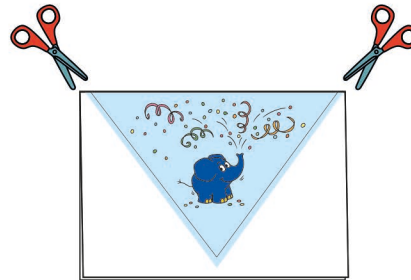
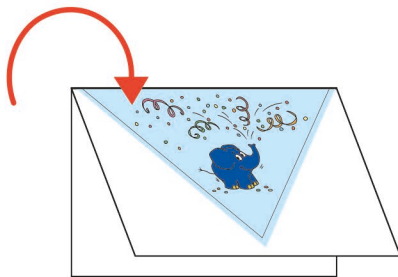



1. Das Papier einmal in der Mitte falten.



2. Jetzt liegen die Dreiecke übereinander.
An der schwarzen Linie entlang wird
das Dreieck ausgeschnitten.



3. Das Dreieck aufklappen und innen
mit Klebstoff bestreichen.

4. In die Falte des Fähnchens die Schnur
einlegen und das Dreieck wieder
zusammenklappen

5. Viele bunte Fähnchen mit Motiven
auf eine Schnur kleben.

